

DOSIER PARA PERSONAL DE HEMODIÁLISIS.-

PRESENTACIÓN.-



Estimado compañero/a:

Queremos darte la bienvenida al Servicio de Hemodiálisis del NUEVO HOSPITAL UNIVERSITARIO DE TOLEDO. (HUT)

A continuación, te ofrecemos una breve información que consideramos que puede ser útil y facilitará tu integración en el HUT.

Nuestra intención es hacerte integrante de este centro y por extensión, del proyecto de elevar la salud y la calidad asistencial de todos los ciudadanos a los que nos debemos como profesionales del Servicio de Salud de Castilla la Mancha.

Los grandes logros de cualquier persona generalmente dependen de muchas manos corazonces y mentes " Walter Elias Disney"

INDICE

1. INTRODUCCIÓN.
2. PLANOS EN 3D DEL HUT.
3. CARTERÍA.
4. LENCERÍA.
5. TAQUILLAS/VESTUARIO.
6. APARCAMIENTO.
7. PETICIÓN DE TARJETA IDENTIFICATIVA Y CLAVES INFORMÁTICAS.
8. CIRCUITO DE MUESTRAS A LABORATORIO.
9. CIRCUITO DE PACIENTE A PLANTA DE HOSPITALIZACIÓN.
10. CIRCUITO PACIENTE DE UNIDAD DE CUIDADOS CRÍTICOS (UCC).
11. CIRCUITO A PLANTA DE AGUAS

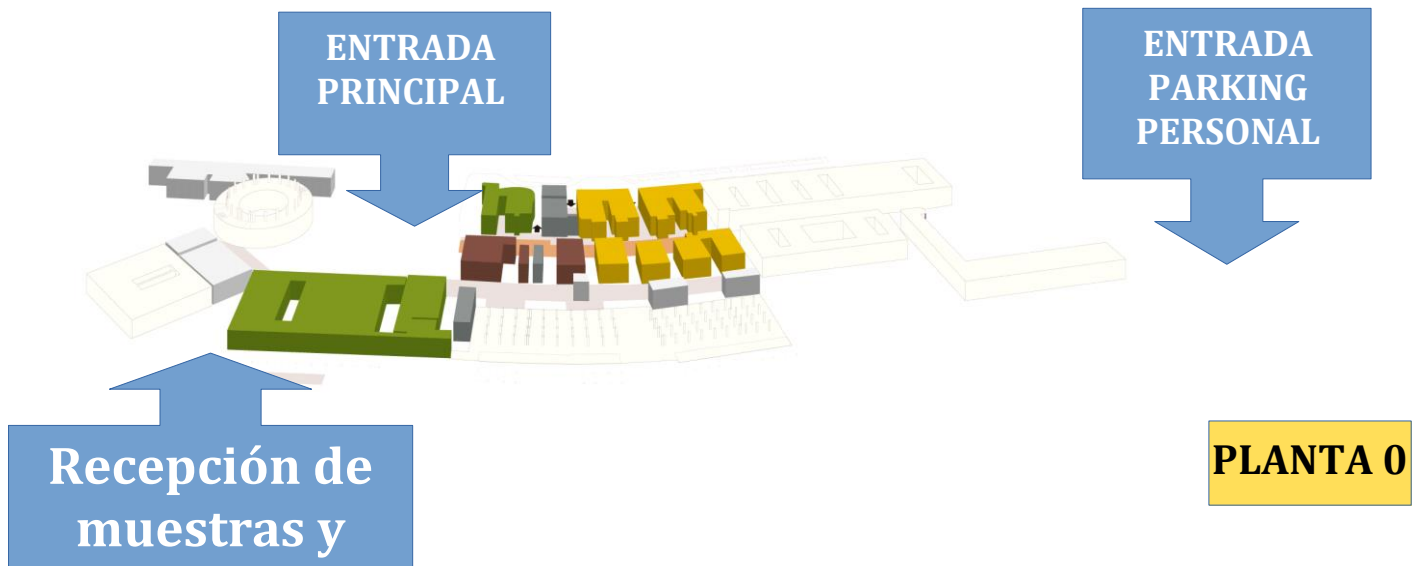
1. INTRODUCCIÓN:


El servicio de Hemodiálisis del Hospital Universitario de Toledo, cuenta con un total de 23 camas distribuidas de la siguiente manera: 15 de pacientes crónicos y 8 de agudos, incluidas en el edificio B planta 0.

El HUT cuenta con 7 consultas de Nefrología, 3 de ellas en el Edificio G (G/00/13/207; G/00/13/311; G/00/13/294) y 4 en el Edificio B (B/00/20/210; B/00/20/181; B/00/20/180; B/00/20/179. Además, cuenta con una sala de Observación (B/00/20/212) y una consulta de enfermería (B00/20/213)

Está previsto de un GASÓMETRO, etiquetadora, impresora, tubo neumático y frigorífico para medicación.

2. PLANOS EN 3D.-





3. CARTERÍA. -

Actualmente cualquier documento que haya que enviar a otro centro se depositará en la RECEPCIÓN que está ubicada en el ATRIO en unos contenedores de correo interno.

Los horarios de recogida de lunes a viernes son:

- 11:30 horas
- 14:15 horas

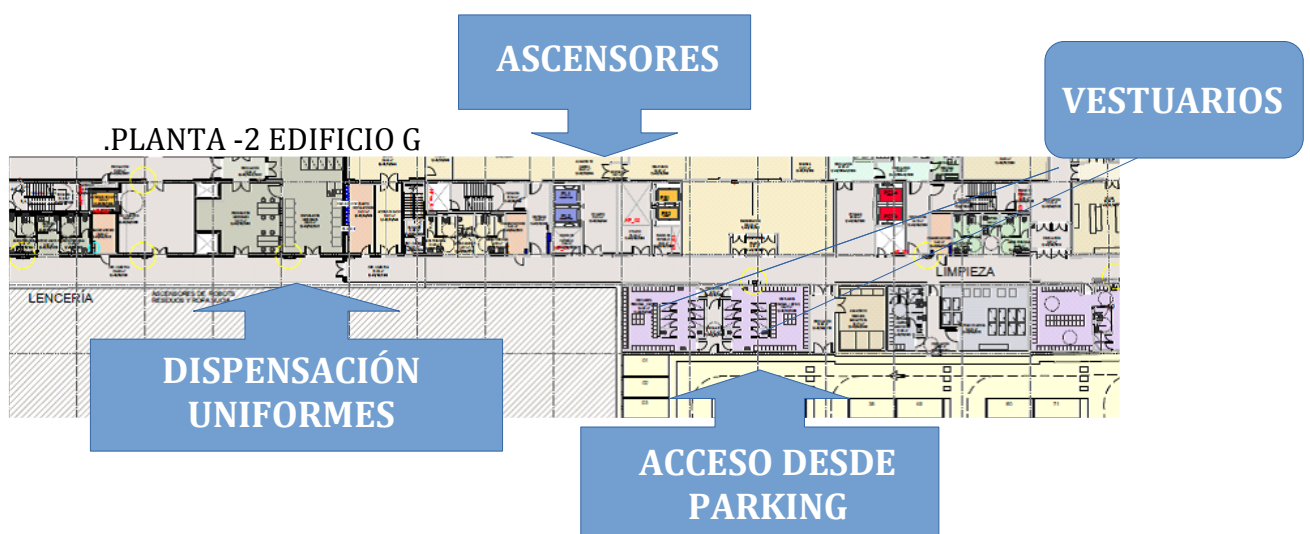
4. LENCERÍA PARA UNIFORMIDAD DE PROFESIONALES. -

Para la obtención de uniformidad del trabajador POR PRIMERA VEZ se dirigirá a la planta -2 EDIFICIO G. Previamente Supervisora de Enfermería/Jefe de servicio haya realizado petición del trabajador a lencería.

Se firmará un documento de petición la primera vez, que servirá hasta la puesta en marcha de las MAQUINAS DISPENSADORAS.

En el servicio de Hemodiálisis, la uniformidad será de color verde. Hasta la puesta en marcha de la dispensación automática, y de manera provisional, será necesario hacer el cambio de uniforme sucio por limpio en Lencería, en la puerta de dispensación de uniformes.

- **MAÑANA: 7:30-10:30H**
- **TARDE 14-16:30H**
- **NOCHE 20:30-22H**



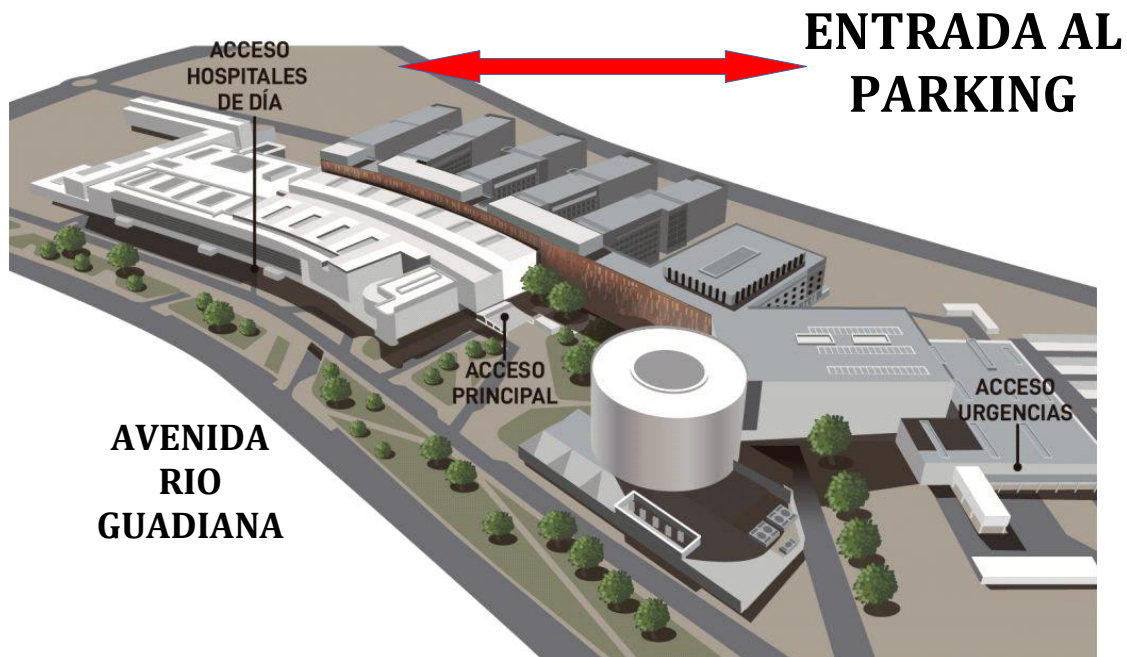
5. TAQUILLAS/VESTUARIOS. -

Todas las taquillas y vestuarios se encuentran en la planta -1 y -2 del edificio G. La solicitud de las taquillas se realizará de manera individual a medida que el trabajador se vaya incorporando al HUT, en la en la 1ª planta edificio F3.

HORARI: 8-10:30H // 13:30-14:30H (TLF:26955)

6. APARCAMIENTO. -

La entrada al aparcamiento de personal se hará con la tarjeta personal del HUT. Dicha tarjeta será necesaria para acceder al pasillo de los vestuarios desde el parking, y al propio vestuario.



7. PETICION DE TARJETA IDENTIFICATIVA Y CLAVES INFORMÁTICAS.

Todo el personal que preste sus servicios en el Hospital Universitario de Toledo debe llevar siempre consigo la tarjeta identificativa para poder acceder a los vestuarios, al parking, y a diferentes unidades con acceso restringido. El Servicio de seguridad es el encargado de tramitar dicha tarjeta en la planta 0 Edificio F, en el pasillo de familiares. HORARIO DE 11H A 13:30H.

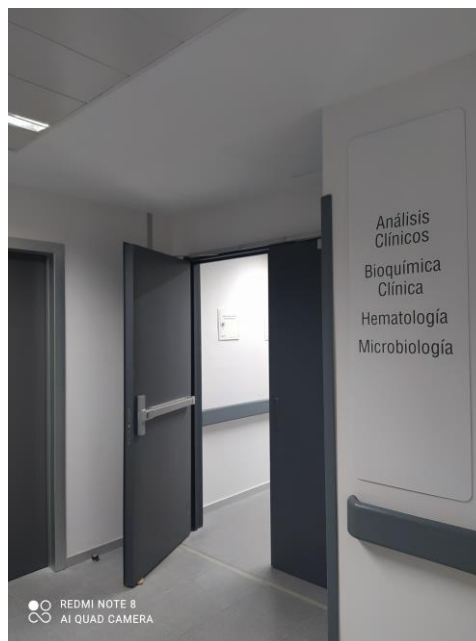
Para acceder al portal del empleado, y para poder trabajar en el escritorio virtual, el trabajador recibirá unas claves a través de un SMS en su teléfono móvil. La encargada de hacer el trámite necesario para su obtención será la Supervisora de la unidad. Si tras la realización de dicho trámite existiera cualquier problema con las claves, existe un teléfono para la resolución de las incidencias

TLF: 74500

8. CIRCUITO DE MUESTRAS A LABORATORIO

El pasillo de recepción de muestras de Bioquímica y Hematología se encuentra también en el Edificio E planta 0. Las muestras de rutina (vía normal) se entregarán en mano a primera hora de la mañana. Las muestras URGENTES podrán enviarse a través del tubo neumático (Nº 901 y 902), o entregarse en mano en el mismo sitio.

TLF: 29019





Junto al Laboratorio de Bioquímica y Hematología, se encuentra el Servicio de Transfusiones, donde se entregarán **en mano** las 24h las pruebas cruzadas de los pacientes que requieran una transfusión sanguínea, y posteriormente, al finalizar la transfusión, el informe transfusional debidamente cumplimentado.

TLF: 23432

En el mismo pasillo, se encuentra el Laboratorio de Microbiología, que cuenta con una ventanilla habilitada para la recepción de muestras 24h **siempre en mano**.

TLF: 44406//49983//49977

En la misma planta 0, pero en el Edificio D, junto a la Central de Esterilización, se encuentra el Servicio de Anatomía Patológica, donde se realiza la recepción de muestras en los siguientes horarios:

Horario: 9:00 a 18:30h de Lunes a Viernes

TLF: 41903//49480//48532//49245

9.- CIRCUITO DE PACIENTE PLANTA DE HOSPITALIZACIÓN

El recorrido que debe seguir el paciente que se traslada del servicio de Hemodiálisis a Planta de Hospitalización o viceversa será siempre a través del ascensor BC2 del Edificio B.

El paciente que sale de Hemodiálisis subirá por dicho ascensor hasta la Planta 3, atravesando el pasillo interno que se dirige a la calle hospitalaria. Una vez aquí, se hará el recorrido hasta encontrar el ascensor que nos lleve directamente al peine de la unidad de hospitalización al que se dirija el paciente. La planta de hospitalización de Nefrología/ Urología está ubicada en planta 4 peine 3 (F3P4), por lo que habría que subir una planta más.

Para hacer el recorrido inverso, utilizaremos el ascensor de la unidad de hospitalización donde se encuentre el paciente para dirigirnos a la planta 3. En el caso de ser desde la planta de Nefrología / Urología (F3P4), cogeremos el ascensor FC2a y FC2b. Una vez llegemos a la planta 3, caminaremos por la calle hospitalaria en dirección al Edificio B, para llegar al ascensor BC2 hasta la Planta 0, donde se encuentra el servicio de Hemodiálisis.

10.- CIRCUITO PACIENTE DE UCC.

Para acceder a las Unidades de Cuidados Críticos, nos dirigimos al ascensor BC2 para llegar hasta la planta 3. Al salir del ascensor, recorreremos la calle hospitalaria en dirección al Edificio E, donde se encuentran ambas unidades de críticos, donde debemos coger el ascensor EC1a o EC1b. Según la cama que ocupe el paciente en la Unidad de Cuidados Críticos, nos dirigiremos a la planta 4 o 5. Los boxes preparados con las tomas necesarias para dializar tienen la misma numeración en ambas plantas: 1, 2, 13, 14, 15, 16, 27 y 28.

El recorrido inverso se inicia en el ascensor EC1a o EC1b del Edificio E en la planta 4 o 5. Nos dirigimos hasta la planta 3, para recorrer la calle hospitalaria en dirección al Edificio B. Una vez allí, cogeremos el ascensor BC2 hasta la Planta 0, donde se encuentra el servicio de Hemodiálisis.

11. CIRCUITO A PLANTA DE AGUAS.

En la planta -1 del edificio B se encuentra la sala de tratamiento de aguas (B/-01/20/667). Para acceder a esta sala, tomaremos el ascensor de limpio (BL2) en la planta 0 del edificio B, hasta la planta -1. Aquí se encuentra el taller de máquinas y el almacén de sueros y líquidos.